

CARNE CAPRINA

ABRIL

2024

Faena

(cabezas)

5.804

Abril 2024

21.533

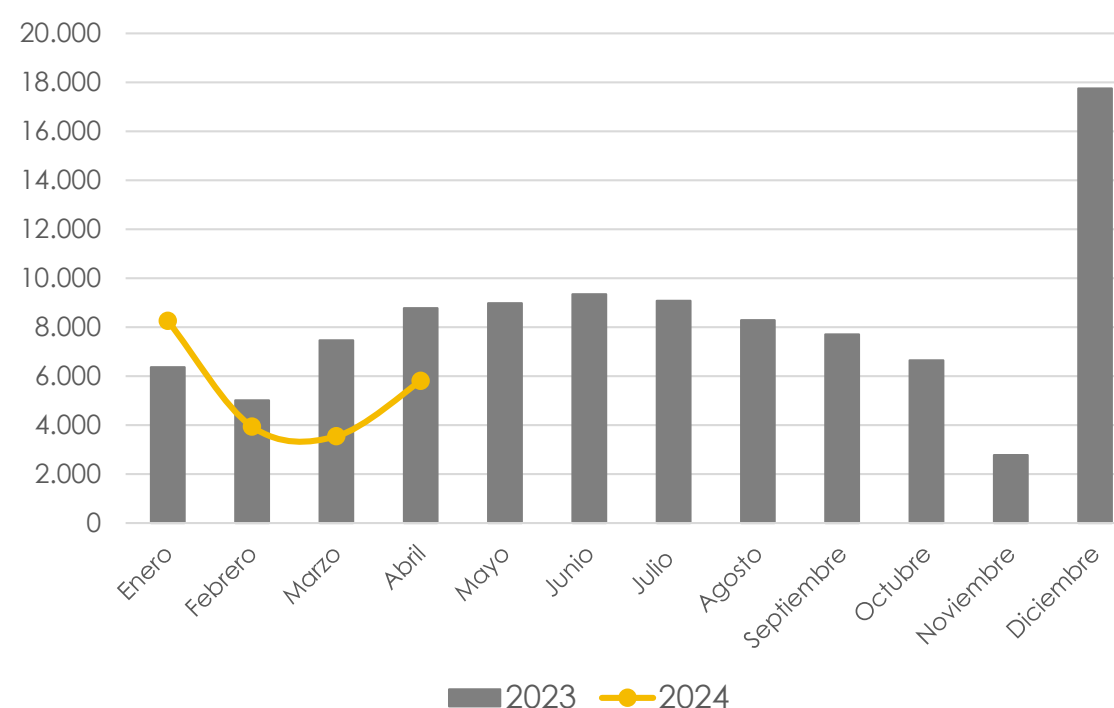
Ene – Abr. 2024

▼ 33,9 %

▲ 14,3%

Var. interanual
Abril 2024 vs 2023

Var. interanual
Ene – Abr. 2024 vs 2023



Producción

(tn res con hueso)

62

Abril 2024

219

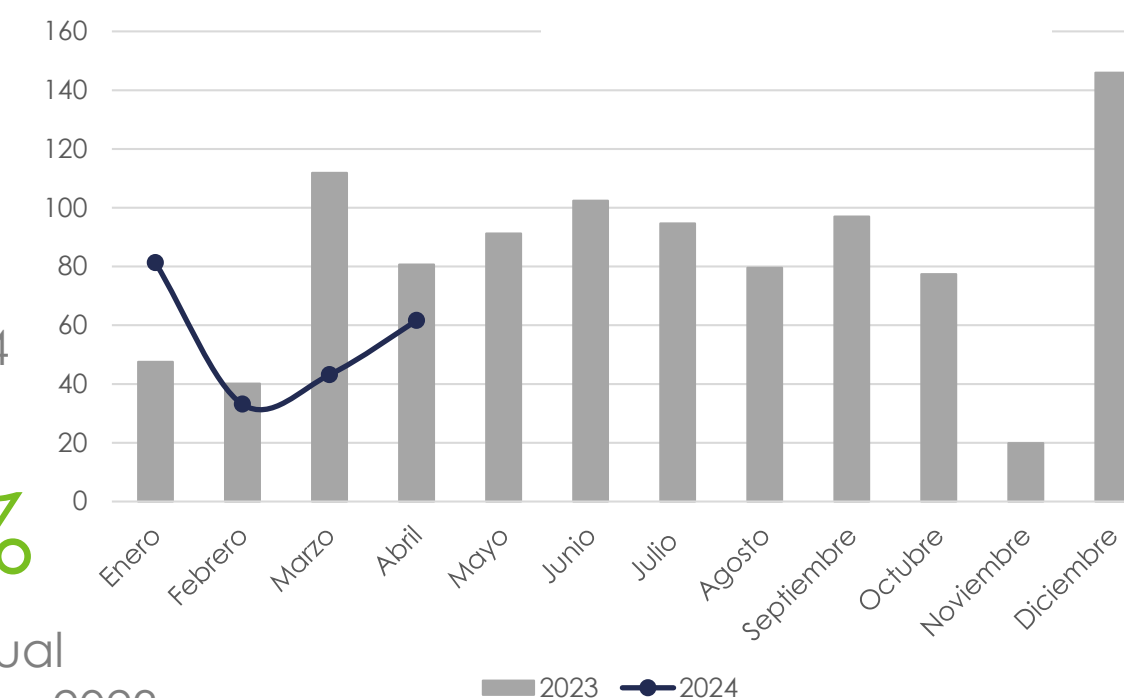
Ene – Abr. 2024

▼ 23,6 %

▲ 9,8%

Var. interanual
Abril 2024 vs 2023

Var. interanual
Ene – Abr. 2024 vs 2023



Exportación de carne

(tn eq. res con hueso)

26

Abril 2024

65

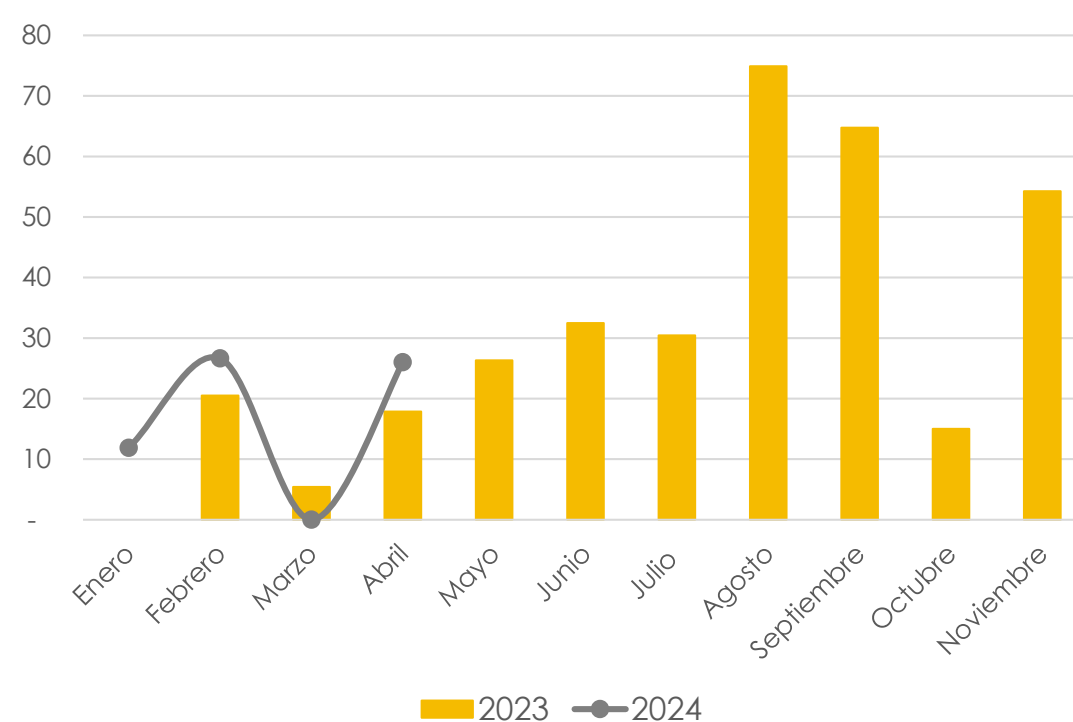
Ene – Abr. 2024

▲ 45,6%

▲ 47,4%

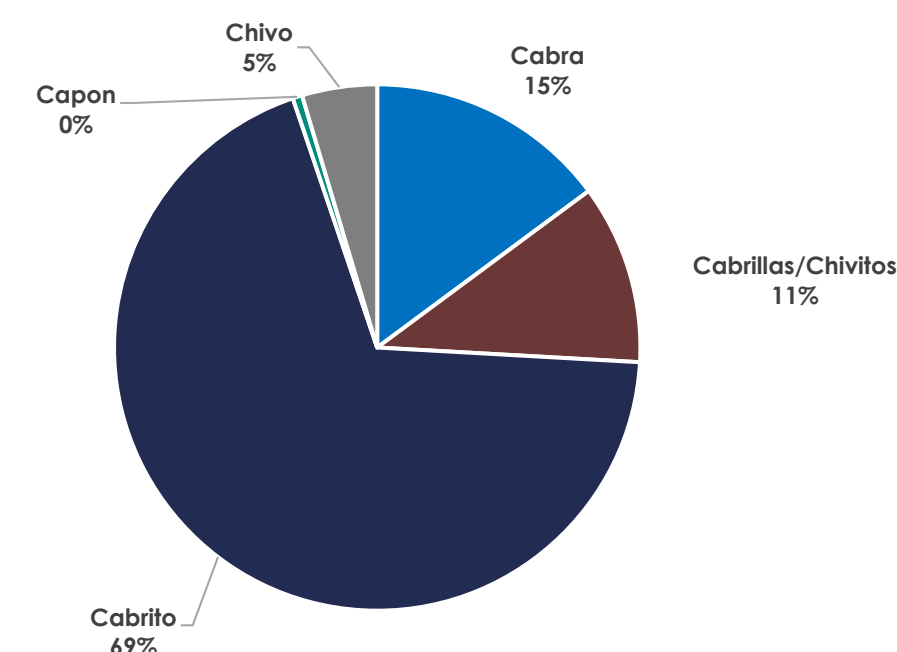
Var. interanual
Abril 2024 vs 2023

Var. interanual
Ene – Abr. 2024 vs 2023



Composición de la Faena

Enero – Abril 2024



Faena por Región

Enero – Abril 2024

Región	Cabezas	Participación por Región
Pampeana	5.473	25,4%
Cuyo	4.802	22,3%
Noroeste	5.896	27,4%
Patagonia	5.286	24,5%
Noreste	76	0,4%
TOTAL	21.533	100,0%



Ministerio de Economía
República Argentina

Secretaría de Bioeconomía